



TG702 INTERACTIVE WHACK-A-FROG GAME

User Manual



English p 1

Deutsch p 8

Français p 15

Italiano p 22

Español p 29

This product may contain small parts that could be a choking hazard. Small Children under 6 years old should be closely supervised while using this product.

PLEASE FOLLOW THESE INSTRUCTIONS CAREFULLY AND KEEP THIS INSTRUCTION BOOKLET FOR FUTURE REFERENCE.

DUE TO CONTINUAL IMPROVEMENTS ACTUAL PRODUCT MAY BE DIFFERENT TO ILLUSTRATIONS

ENGLISH MANUAL - CONTENTS

1.

IMPORTANT INFORMATION

1.1 Safety Information	3
1.2 Battery Safety	3
1.3 Battery Installation	3

2.

MAINTENANCE & TROUBLESHOOTING

2.1 Care & Maintenance	4
2.2 Troubleshooting	4

3.

INTERACTIVE WHACK-A-FROG GAME

3.1 Introduction	5
3.2 Game Modes	6

WARRANTY

Warranty Information	7
----------------------------	---

If you have any issues with your product or have any questions, please contact us via email:

help@thinkgizmos.com

This is the quickest way to resolve any problems. You will be surprised how fast we will get back to you on email with a resolution.

All our products are covered by our manufacturer's warranty, details can be found on page 7.

For more of our brilliant products, search Amazon for "ThinkGizmos".

ThinkGizmos "Small enough to care big enough to deliver".

1. IMPORTANT INFORMATION

1.1 Safety Information

Thank you for purchasing the Interactive Whack-A-Frog Game. Please read through this instruction manual before use as it contains all the information you need about how to correctly enjoy this product.



ELECTRONIC PRODUCT

Do not leave children aged 6 or below unattended with this toy. This product should be used in accordance with this user manual in a safe way to avoid electric shock.

ADULT SUPERVISION REQUIRED

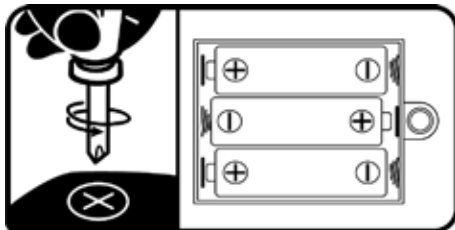
WARNING! Do not try to modify this product in any way as this may invalidate your warranty.

WARNING! Contains small parts, child supervision is required at all times.

1.2 Battery Safety

- 1) Use only brand new batteries of the correct size and power.
- 2) Do not mix old and new batteries, different types of batteries (zinc, alkaline or rechargeable).
- 3) If using rechargeable batteries, ensure they are all the same capacity.
- 4) Do not try and charge non-rechargeable batteries.
- 5) Rechargeable batteries should be charged by an Adult or under Adult supervision. Stop charging immediately if you notice any abnormal behaviour.
- 6) Do not throw batteries in the fire.
- 7) Replace all batteries of the same type/brand at the same time.
- 8) The supply terminals are not to be short circuited.
- 9) Remove empty batteries from the product.
- 10) Batteries should be changed by an Adult.
- 11) If the Interactive Whack-A-Frog Game is going to be inactive for a long period of time, please remove all batteries.
- 12) For your safety, please operate according to these instructions.

1.3 Battery Installation



USE 3X1.5V "AA" BATTERIES

1. Make sure power is off.
2. Find the battery- cover in the back(as indicated), loosen the screw by a screwdriver.
3. Follow the instructions to install 3 new batteries AA 1.5V (We recommend brand new alkaline or best performance.)

2. MAINTENANCE & TROUBLESHOOTING

2.1 Care & Maintenance

- Keep the Interactive Whack-A-Frog Game clean by wiping it with a soft dry cloth.
- Keep away from exposure to direct sunlight for extended periods and keep away from direct heat sources.
- Remove batteries when not in use for an extended time.
- Do not drop on a hard surface or disassemble the unit.
- Do not immerse in water.

2.2 Troubleshooting

If you are having problems with your Interactive Whack-A-Frog Game.

- Turn the unit off.
- Remove the battery cover and take out batteries.
- Wait a minute for the power to dissipate.
- Replace batteries and secure the battery cover.
- Turn the unit on.

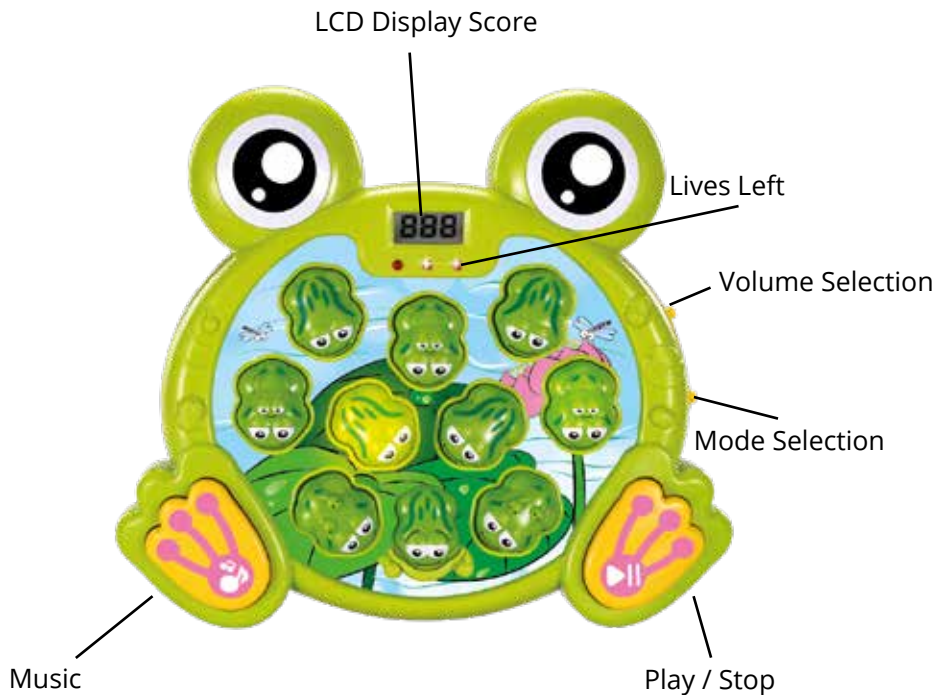
If this does not resolve your issue. Please contact ThinkGizmos via email:

help@thinkgizmos.com

and we will endeavor to resolve your problem as quickly as possible.

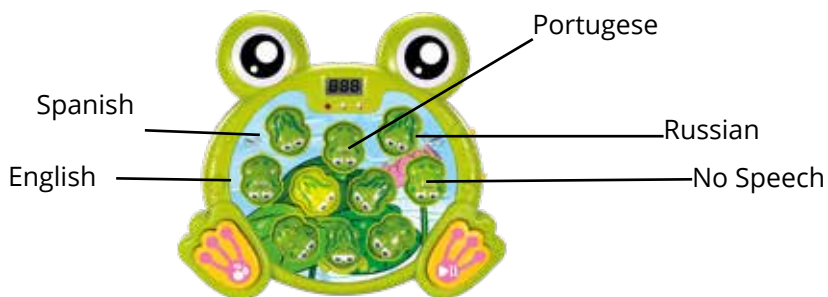
3. INTERACTIVE WHACK-A-FROG GAME

3.1 Introduction



Language Selection: To select your language, move the mode switch to the desired mode. A frog will light up and say the name of a language i.e.: "English", languages available: English, Spanish, Portugese, Russian. The last option is for no speech, music only.

Press the frog of the language you wish to use to start the game.



3.2 Game Modes



Education Mode: Contains 26 levels. Each level lasts 30 seconds. After level 14 the difficulty becomes harder.



Super Mode: 12 levels of increasing difficulty. Each level lasts 30 seconds.



Lives Display:

Each LED under the Display Score counts as 2 lives. 6 lives in total. Once all 6 lives are lost it is game over.

When the game starts, one or more frogs will light up. You must “whack” the lit up frog within the time given to score a point. If you do not hit a frog in the time given you will lose one life. Once you have lost all 6 lives the game is over and your score will be reported.

WARRANTY

Warranty Information

What is Covered:

This warranty covers any defects in materials or workmanship, with the exceptions stated below.

How Long Coverage Lasts:

This warranty runs for 1 Year from the date your Interactive Whack-A-Frog Game is delivered.

What is not covered:

Any problem that is caused by abuse, misuse, or an act of God (such as a flood) are not covered.

What We Will Do:

If the Product proves defective during the warranty period, we will provide you with the instructions for the return, and we will take one of the following actions: (i) replace the Product with a product that is the same or equivalent to the Product you purchased; (ii) repair the Product; or (iii) refund to you the whole of or part of the purchase price of the Product.

How To Get Service:

To obtain instructions on how to obtain service under this warranty, contact our customer service by phone or email. You will find the contact details of our customer service below. Customer service may ask you questions to determine your eligibility under this warranty, and if you are eligible you'll be given instructions for returning the defective Product. If we send you a replacement or repair your Product, we will pay the cost of delivering the replacement or repaired Product to you.

Do not return the item to the original place of purchase, please contact Think Gizmos direct.



Think Gizmos, Unit 19, Lawson Hunt Industrial Park,
Broadbridge Heath, West Sussex, RH12 3JR

Tel.: +44/(0)203 384 8304

help@thinkgizmos.com • www.thinkgizmos.com



TG702 INTERAKTIVES WHACK-A-FROSCH-SPIEL

Bedienungsanleitung



English p 1

Deutsch p 8

Français p 15

Italiano p 22

Español p 29

Dieses Produkt kann kleine Teile enthalten, die eine Erstickungsgefahr darstellen könnten. Kleine Kinder unter 6 Jahren sollten bei der Benutzung dieses Produktes genau beaufsichtigt werden.

BITTE FOLGEN SIE DIESE BETRIEBSANLEITUNG SORGFÄLTIG DURCHFÜHREN UND DIESES BETRIEBSBUCH FÜR KÜNFTIGE REFERENZ BEHALTEN.

WEGEN DER KONTINUIERLICHEN VERBESSERUNGEN KANN DAS TATSÄCHLICHE PRODUKT DEN ABBILDUNGEN UNTERSCHIEDLICH SEIN.

DEUTSCHE ANLEITUNG - INHALT

1.

WICHTIGE INFORMATIONEN

1.1 Sicherheitsinformationen	10
1.2 Wichtige Informationen zu den Batterien	10
1.3 Batterieinstallation	10

2.

WARTUNG UND FEHLERBEHEBUNG

2.1 Pflege und Wartung	11
2.2 Fehlerbehebung	11

3.

INTERAKTIVES WHACK-A-FROG-SPIEL

3.1 Einführung	12
3.2 Spielmodi	13

GARANTIE

Garantieinformationen	14
-----------------------------	----

Wenn Sie Probleme mit Ihrem Produkt oder Fragen haben, senden Sie uns bitte eine E-Mail an:

help@thinkgizmos.com

Dies ist der schnellste Weg, Probleme zu lösen. Die schnelle Antwort mit der Lösung Ihres Problems per E-Mail wird Sie überraschen.

All unsere Produkte fallen unter unsere Herstellergarantie, weitere Informationen finden Sie auf Seite 14.

Für weitere fantastische Produkte suchen Sie auf Amazon nach "ThinkGizmos".

ThinkGizmos "Klein genug für einen persönlichen Service, groß genug, diesen auch zu liefern"

1. WICHTIGE INFORMATIONEN

1.1 Sicherheitsinformationen

Wir gratulieren zum Kauf dieses Interaktives Whack-A-Frog-Spiel. Bitte lesen Sie sich diese Bedienungsanleitung vor der Verwendung durch, da sie alle Informationen enthält, die Sie benötigen, um dieses Produkt ordnungsgemäß zu bedienen.



ELEKTRONISCHES PRODUKT

Verlasse Kinder nicht im Alter von 6 oder unter unbeaufsichtigt mit diesem Spielzeug. Dieses Produkt sollte gemäß dieser Bedienungsanleitung sicher verwendet werden, um einen Stromschlag zu vermeiden.

AUFSICHT VON ERWACHSENEN ERFORDERLICH

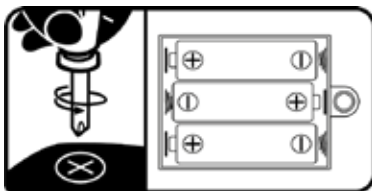
WARNUNG! Versuchen Sie nicht, dieses Produkt auf irgendeine Art und Weise zu modifizieren, da Ihre Garantie dadurch erlöschen kann.

WARNUNG! Enthält Kleinteile. Aufsicht von Erwachsenen ist immer erforderlich.

1.2 Wichtige Informationen zu den Batterien

- 1) Verwenden Sie ausschließlich neue Batterien der richtigen Größe und Spezifikation.
- 2) Verwenden Sie keine alten und neuen Batterien, verschiedene Arten von Batterien (Zink, Alkali oder wiederaufladbar) zusammen.
- 3) Wenn Sie wiederaufladbare Batterien verwenden, stellen Sie sicher, dass sie dieselbe Kapazität aufweisen.
- 4) Versuchen Sie nicht, nicht-wiederaufladbare Batterien aufzuladen.
- 5) Wiederaufladbare Batterien sollten von einem Erwachsenen oder unter Aufsicht von Erwachsenen aufgeladen werden. Beenden Sie den Ladevorgang unverzüglich, wenn Sie Anomalitäten erkennen.
- 6) Werfen Sie Batterien nicht ins Feuer.
- 7) Tauschen Sie alle Batterien derselben Art/Marke gleichzeitig aus.
- 8) Die Einspeisklemmen dürfen nicht kurzgeschlossen werden.
- 9) Entfernen Sie leere Batterien aus dem Produkt.
- 10) Batterien sollten von einem Erwachsenen ausgewechselt werden.
- 11) Entfernen Sie alle Batterien, wenn der Interaktives Whack-A-Frog-Spiel für längere Zeit nicht verwendet wird.
- 12) Bedienen Sie den Roboter zu Ihrer eigenen Sicherheit gemäß dieser Anweisungen.

1.3 Batterieinstallation



1. Stellen Sie sicher, dass der Strom abgeschaltet ist.
2. Lösen Sie die Schrauben des Batteriefachs auf der Rückseite (wie angezeigt) mit einem Schraubenzieher.
3. Befolgen Sie die Anweisungen zum Einlegen 3 neuer AA 1,5 V Batterien (für beste Leistung empfehlen wir Alkali-Batterien).

2. WARTUNG UND FEHLERBEHEBUNG

2.1 Pflege und Wartung

- Halten Sie die Interaktives Whack-A-Frog-Spiel sauber, indem Sie sie mit einem weichen trockenen Tuch abwischen.
- Halten Sie sie von direkter Sonneneinstrahlung über einen längeren Zeitraum und von Hitzequellen fern.
- Entfernen Sie die Batterien, wenn Sie die Werkbank über einen längeren Zeitraum nicht verwenden.
- Lassen Sie sie nicht auf eine harte Oberfläche fallen und bauen Sie sie nicht auseinander.
- Tauchen Sie sie nicht in Wasser.

2.2 Fehlerbehebung

Sollten Sie Probleme mit Ihrer Interaktives Whack-A-Frog-Spiel haben.

- Schalten Sie das Spielzeug aus.
- Entfernen Sie die Abdeckung des Batteriefachs und nehmen Sie die Batterien heraus.
- Warten Sie eine Minute, sodass mit Sicherheit kein Strom mehr fließen kann.
- Wechseln Sie die Batterien und schrauben die Abdeckung des Batteriefachs wieder fest.
- Schalten Sie das Gerät.

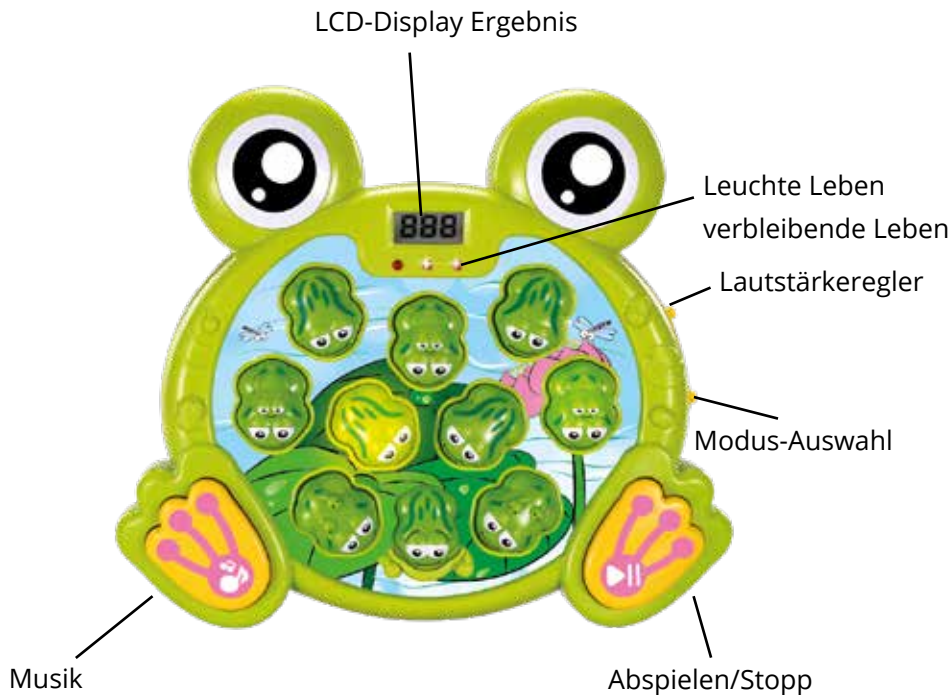
Wenn dies Ihr Problem nicht löst, kontaktieren Sie bitte ThinkGizmos
über E-Mail:

help@thinkgizmos.com

und wir werden uns bemühen, Ihr Problem so schnell wie möglich zu
lösen.

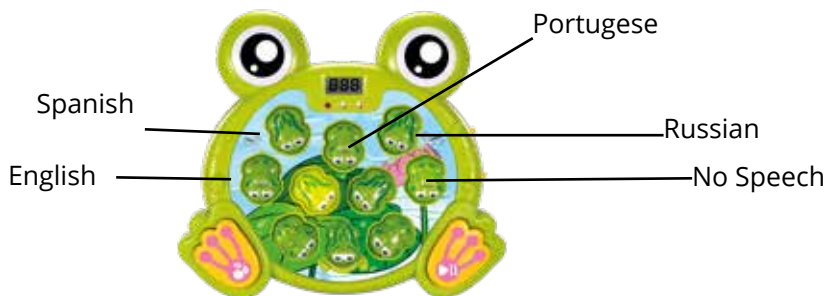
3. INTERAKTIVES WHACK-A-FROG-SPIEL

3.1 Einführung



Sprachauswahl: Um Ihre Sprache auszuwählen, bewegen Sie den Modusschalter in den gewünschten Modus. Ein Frosch wird aufleuchten und den Namen einer Sprache sagen: "Englisch", verfügbare Sprachen: Englisch, Spanisch, Portugiesisch, Russisch. Die letzte Option ist für keine Sprache, nur für Musik.

Drücke den Frosch der gewünschten Sprache, um das Spiel zu starten.



3.2 Spielmodi



Lern-Modus: Enthält 26 Level. Jedes Level dauert 30 Sekunden. Nach Level 14 erhöht sich die Schwierigkeitsstufe.



Super-Modell: 12 Level mit ansteigender Schwierigkeit. Jedes Level dauert 30 Sekunden.



Lebens-Leuchte:

Jede LED unter der Ergebnisanzeige zählt als 2 Leben. 6 Leben insgesamt.

Wenn alle 6 Leben verbraucht sind, ist das Spiel vorbei.

Wenn das Spiel beginnt, leuchten ein oder mehrere Frösche auf. Sie müssen den aufleuchtenden Frosch innerhalb der vorgegebenen Zeit „schlagen“, um einen Punkt zu gewinnen. Wenn Sie den aufleuchtenden Frosch nicht innerhalb der vorgegebenen Zeit schlagen, verlieren Sie ein Leben. Wenn Sie alle 6 Leben verbraucht haben, ist das Spiel vorbei und Ihre Punkte werden angezeigt.

GARANTIE

Garantieinformationen

Was ist abgedeckt:

Die Garantie deckt alle Defekte von Materialien und der Verarbeitung, mit Ausnahme der unten angeführten Fälle.

Wie lange die Garantie gilt:

Die Garantie gilt für 2 Jahr ab dem Lieferdatum Ihrer Interaktives Whack-A-Frog-Spiel.

Was nicht abgedeckt ist:

Jedes Problem das durch Missbrauch oder höhere Gewalt (wie Überschwemmung) entsteht ist nicht gedeckt.

Was wir tun werden:

Sollte das Produkt innerhalb der Laufzeit der Garantie als defekt befunden werden, erhalten Sie Anweisungen für die Rückgabe und wir werden eine der folgenden Handlungen vornehmen: (i) wir tauschen das Produkt gegen ein gleiches oder gleichwertiges Produkt um, (ii) wird reparieren das Produkt, oder (iii) wir erstatten Ihnen den vollen oder einen Teilbetrag des Kaufpreises des Produkts zurück.

Wie man Service in Anspruch nehmen kann:

Kontaktieren Sie unseren Kundendienst per Telefon oder E-Mail, um Anweisungen zu erhalten wie Sie eine Serviceleistung unter diesen Garantiebestimmungen erhalten. Sie finden die Kontaktdaten unseres Kundendienstes weiter unten. Unser Kundendienst kann Ihnen Fragen stellen, um festzustellen, ob es sich um einen Garantiefall handelt. Sollte dies der Fall sein, erhalten Sie Anweisungen zur Rücksendung des defekten Produkts. Sollten wir Ihnen einen Ersatz schicken oder das Produkt reparieren, übernehmen wir die Lieferkosten.

Schicken Sie den Artikel nicht an den Händler zurück bei dem Sie ihn erworben haben, sondern kontaktieren Sie bitte Think Gizmos direkt.



Think Gizmos, Unit 19, Lawson Hunt Industrial Park,
Broadbridge Heath, West Sussex, RH12 3JR

Tel.: +44/(0)203 384 8304

help@thinkgizmos.com • www.thinkgizmos.com



TG702 JEU INTERACTIF WHACK-A-FROG

Manuel de l'utilisateur



Ce produit peut contenir de petites pièces pouvant présenter un risque d'étouffement. Les petits enfants de moins de 6 ans doivent être étroitement surveillés lors de l'utilisation de ce produit.

VEUILLEZ SUIVRE CES INSTRUCTIONS ATTENTIVEMENT ET CONSERVER CE MANUEL D'INSTRUCTIONS POUR RÉFÉRENCE ULTÉRIEURE.

EN RAISON DES AMÉLIORATIONS CONTINUES, LE PRODUIT RÉEL PEUT ÊTRE DIFFÉRENT DES ILLUSTRATIONS

English p 1

Deutsch p 8

Français p 15

Italiano p 22

Español p 25

MANUEL FRANCAIS - SOMMAIRE

1.

INFORMATIONS IMPORTANTES

1.1 Informations de sécurité	17
1.2 Informations importantes sur les piles	17
1.3 Installation de la batterie	17

2.

ENTRETIEN ET RÉOLUTION DES PROBLÈMES

2.1 Précaution et Entretien	18
2.2 Résolution de problèmes	18

3.

JEU INTERACTIF WHACK-A-FROG

3.1 Introduction	19
3.2 Modes de jeu	20

GARANTIE

Les informations sur la garantie	21
--	----

Si vous avez des problèmes avec votre produit ou si vous avez des questions, n'hésitez pas à nous contacter par mail:

help@thinkgizmos.com

Cela est la manière plus rapide de résoudre les problèmes. Vous seriez étonné à la vitesse de notre réponse avec une résolution.

Tous nos produits sont couverts par la garantie de notre fabricant, les détails sont à la page 21.

Pour savoir en plus sur nos produits incroyables, cherchez "ThinkGizmos" en Amazon.

ThinkGizmos "Assez petit pour tenir à coeur, assez grand pour livrer".

1. INFORMATIONS IMPORTANTES

1.1 Informations de sécurité

Merci d'avoir acheté le Jeu interactif Whack-A-Frog. Veuillez lire les instructions de ce manuel avant utilisation puisqu'il contient toutes les informations dont vous avez besoin pour profiter pleinement de ce produit.



AVERTISSEMENT

PRODUIT ELECTRONIQUE

Ne laissez pas les enfants de moins de 6 ans sans surveillance avec ce jouet. Ce produit devra être utilisé conformément à ce manuel de l'utilisateur, en toute sécurité afin d'éviter tout choc électrique.

SUPERVISION NECESSAIRE D'UN ADULTE

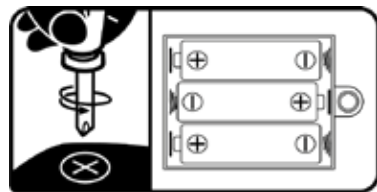
AVERTISSEMENT ! N'essayez pas de modifier ce produit de quelque manière puisque cela pourrait annuler votre garantie.

AVERTISSEMENT ! Contient des petits éléments, la surveillance de l'enfant est nécessaire à tout moment.

1.2 Informations importantes sur les piles

- 1) Utilisez uniquement de nouvelles piles de la bonne taille et de la bonne puissance.
- 2) Ne mélangez pas des piles neuves à des piles anciennes, ni différents types de piles (zinc, alcaline ou rechargeable).
- 3) Si vous utilisez des piles rechargeables, assurez-vous qu'elles aient la même capacité.
- 4) N'essayez pas de charger des piles non-rechargeables.
- 5) Les piles rechargeables devront être chargées par un adulte ou sous la supervision d'un adulte. Stoppez immédiatement le chargement si vous constatez tout comportement anormal.
- 6) Ne jetez pas les piles dans le feu
- 7) Remplacez toutes les piles du même type/ de la même marque en même temps.
- 8) Les bornes fournies se doivent pas être court-circuitées.
- 9) Enlevez toutes les piles usagées du produit.
- 10) Les piles doivent être changées par un adulte.
- 11) Si le Jeu interactif Whack-A-Frog va être inactif pendant une longue période, veuillez enlever toutes les piles.
- 12) Pour votre sécurité, veuillez le faire fonctionner conformément à ces instructions.

1.3 Installation de la batterie



1. Assurez-vous que l'interrupteur est on OFF.
2. Trouvez le compartiment des batteries dans le dos (comme indiqué), desserrez la vis à l'aide d'un tournevis.
3. Suivez l'instruction à installer 3 nouvelles batteries AA 1.5V (Nous recommandons d'utiliser les batteries tout neuf pour avoir la meilleure performance.)

2. ENTRETIEN ET RÉOLUTION DES PROBLÈMES

2.1 Précaution et Entretien

- Maintenez propre Jeu interactif Whack-A-Frog en l'essuyant avec un chiffon mou et sec.
- Maintenez à distance de l'exposition à la lumière du soleil directe pour des périodes prolongés et maintenez à distance des sources de chaleur directes.
- Enlevez les piles quand n'est pas en service pour un période prolongé.
- Ni faites pas tomber sur une surface dure ni démontez pas l'unité.
- N'immergez pas dans l'eau.

2.2 Résolution de problèmes

Si vous avez des problèmes avec votre Jeu interactif Whack-A-Frog.

- Éteignez l'unité.
- Enlevez la couverture de la pile et sortez les piles.
- Espérez une minute pour que la charge se dissipe.
- Remettez les piles et attachez la couverture de pile.
- Allumez l'unité

Si ceci ne résout pas votre problème, n'hésitez pas à contacter

ThinkGizmos par email:

help@thinkgizmos.com

et nous essayerons à résoudre votre problème dès que possible.

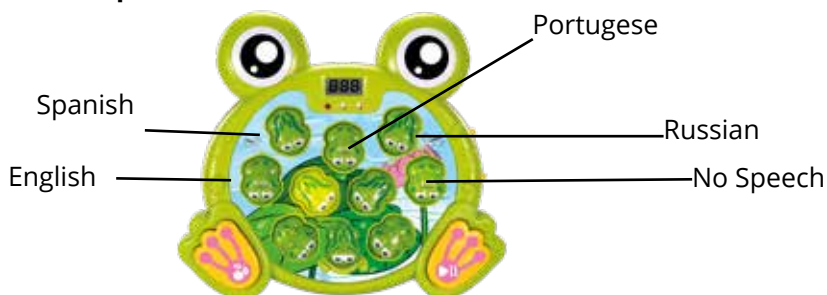
3. JEU INTERACTIF WHACK-A-FROG

3.1 Introduction



Sélection de la langue: Pour sélectionner votre langue, déplacez le sélecteur de mode sur le mode souhaité. Une grenouille s'allume et prononce le nom d'une langue, c'est-à-dire «anglais», langues disponibles: anglais, espagnol, portugais, russe. La dernière option est pour aucun discours, musique seulement.

Appuyez sur la grenouille de la langue que vous souhaitez utiliser pour commencer la partie.



3.2 Modes de jeu



Mode éducatif : 26 niveaux inclus. Chaque niveau dure 30 secondes. Il devient plus difficile après niveau 14.



Mode Supérieur: 12 niveaux avec la difficulté croissante. Chaque niveau dure 30 secondes.



Indicateur des vies:

Chaque lumière LED sous l'affichage des scores compte pour 2 vies. 6 vies au total.

Une fois que toutes les 6 vies sont perdues, le jeu est terminé.

Après le jeu commence, la lumière d'une ou plusieurs grenouilles sera allumée. Frappez la grenouille avec lumière allumée dans le temps imparti pour marquer un point. Une vie sera perdue si vous n'avez pas frappé la grenouille avec lumière allumée dans le temps imparti. Une fois que vous perdez toutes les 6 vies, le jeu est terminé et votre score sera affiché.

GARANTIE

Les informations sur la garantie

Ce qui est garanti:

Cette garantie couvre tous les défauts de matériaux ou de fabrication, sauf les exceptions indiquées ci-dessous.

Durée de la garantie:

Cette garantie est valable 2 an à partir de la date de livraison de votre Jeu interactif Whack-A-Frog.

Ce qui n'est pas garanti:

Tout problème qui est causé par une négligence, une mauvaise utilisation ou une catastrophe naturelle (comme une inondation) ne sont pas couverts.

Ce que nous ferons:

S'il y a un dysfonctionnement du produit pendant la période de garantie, nous vous fournirons les instructions pour le retour, et nous prendrons l'une des mesures suivantes :
(i) remplacer le produit par un produit identique ou équivalent à celui que vous avez acheté;
(ii) la réparation du produit; ou (iii) de vous rembourser la totalité ou une partie du prix d'achat du produit.

Comment obtenir le service:

Pour obtenir des instructions sur la façon d'obtenir un service sous garantie, veuillez contacter notre service client par téléphone ou par email. Vous trouverez les coordonnées de notre service clientèle ci-dessous. Le service clientèle peut vous poser des questions pour déterminer votre admissibilité en vertu de cette garantie, et si vous êtes admissible, nous vous communiquerons les instructions pour le retour du produit défectueux. Si nous vous enverrons un produit remplacement ou la réparation de votre produit, nous paierons le coût de la livraison du produit de remplacement ou de la réparation.

Ne retournez pas le produit à l'endroit où vous l'avez acheté, merci de contacter directement Think Gizmos .



**Think Gizmos, Unit 19, Lawson Hunt Industrial Park,
Broadbridge Heath, West Sussex, RH12 3JR**

Tel.: +44/(0)203 384 8304

help@thinkgizmos.com • www.thinkgizmos.com



TG702 GIOCO INTERATTIVO DI WHACK-A-FROG

Manuale d'uso



English p 1

Deutsch p 8

Français p 15

Italiano p 22

Español p 29

Questo prodotto può contenere piccole parti che potrebbero essere un rischio di soffocamento. Piccoli bambini sotto i 6 anni vanno tenuti sotto controllo durante l'utilizzo di questo prodotto.

SEGUI QUESTE ATTENTAMENTE E CONSERVARE QUESTO LIBRETTO ISTRUZIONI PER CONSULTAZIONI FUTURE.

A CAUSA DI MIGLIORAMENTI CONTINUI IL PRODOTTO EFFETTIVO PUÒ ESSERE DIVERSO DA ILLUSTRAZIONI.

ITALIANO MANUALE - INDICE

1.

INFORMAZIONI IMPORTANTI

1.1 Informazioni sulla sicurezza	24
1.2 Informazioni importanti sulle batterie	24
1.3 Installazione della batteria	24

2.

CURA E MANUTENZIONE

2.1 Cura e manutenzione	25
2.2 Problemi	25

3.

GIOCO INTERATTIVO DI WHACK-A-FROG

3.1 Introduzione	26
3.2 Modalità di gioco	27

GARANZIA

Informazioni sulla garanzia	28
-----------------------------------	----

Qualora il cliente incontrasse problemi con il prodotto acquistato o se volesse ulteriori informazioni, si prega di contattarci tramite email:

help@thinkgizmos.com

Questo è il modo più rapido per risolvere qualsiasi problema . Vi sorprenderà la rapidità con cui vi risponderemo con una soluzione opportuna.

Tutti i nostri prodotti sono provvisti di una garanzia del produttore. Ulteriori dettagli si potranno trovare a pagina 28.

Per vedere tutti i nostri altri prodotti, avviate una ricerca su Amazon per "ThinkGizmos".

ThinkGizmos è una compagnia "Tanto piccola da curarsi del cliente quanto grande da mantenerlo soddisfatto".

1. INFORMAZIONI IMPORTANTI

1.1 Informazioni sulla sicurezza

Gentile Cliente, grazie per aver acquistato il Gioco interattivo di Whack-A-Frog. Si prega di leggere tutto il manuale di istruzioni poiché contiene tutte le



ATTENZIONE

PRODOTTO ELETTRICO

Non lasciare i bambini di età compresa tra i 6 anni o più in assenza di questo giocattolo. Questo prodotto deve essere usato seguendo le istruzioni del manuale d'uso per evitare scosse elettriche.

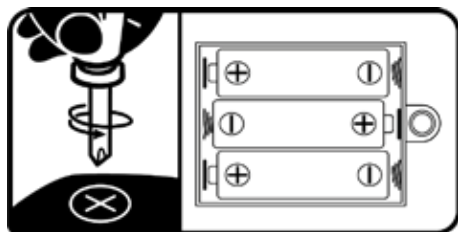
DURANTE L'USO DI QUESTO PRODOTTO DEVE ESSERE SEMPRE PRESENTE UN ADULTO AVVISO! Se il prodotto viene modificato, la garanzia non sarà valida.

AVVISO! Questo prodotto contiene componenti di piccole dimensioni, durante l'uso è necessaria la supervisione da parte di un adulto.

1.2 Informazioni importanti sulle batterie

- 1) Usare solo batterie nuove di dimensioni e potenza corrette.
- 2) Non mischiare batterie nuove con batterie vecchie, nè tipi diversi di batterie (zinco, alcaline o ricaricabili).
- 3) Se si usano batterie ricaricabili, assicurarsi che siano dello stesso tipo e capacità.
- 4) Non tentare di ricaricare batterie non ricaricabili.
- 5) Le batterie ricaricabili devono essere ricaricate da un adulto o sotto supervisione di un adulto. Interrompere il caricamento immediatamente se si nota qualsiasi fenomeno anormale.
- 6) Non buttare le batterie nel fuoco.
- 7) Cambiare tutte le batterie insieme e sostituirle con un tipo e marca uguali.
- 8) Non causare un corto circuito con le batterie.
- 9) Rimuovere sempre le batterie scariche dal prodotto.
- 10) Le batterie devono essere cambiate da un adulto.
- 11) Se il Gioco interattivo di Whack-A-Frog non viene usato per molto tempo rimuovere le batterie.
- 12) Per motivi di sicurezza seguire sempre queste istruzioni.

1.3 Installazione della batteria



USE 3X1.5V "AA" BATTERIES

1. Assicurarsi che il tasto di accensione sia spento.
2. Aprire il coperchio delle batterie sul retro (come indicato) usando un cacciavite.
3. Seguendo le istruzioni, inserire 3 batterie stilo AA 1.5V (per una migliore prestazione si consigliano batterie alcaline nuove).

2. MANUTENZIONE E RISOLUZIONE DEI PROBLEMI

2.1 Cura e manutenzione

- Tenere il Gioco interattivo di Whack-A-Frog pulire con un panno asciutto.
- Tenere lontano da fonti di intense sorgenti di calore e di calore per lunghi periodi di tempo.
- Rimuovere le batterie se l'unità non verrà utilizzata per un lungo periodo di tempo
- Non gettare su superfici dure o disassemblare il gioco unità.
- Non immergere in acqua.

2.2 Problemi

Se si riscontrano problemi con il Gioco interattivo di Whack-A-Frog.

- Spegni il giocattolo.
- Rimuovere il coperchio del vano batterie e rimuovere le batterie.
- Aspetta un attimo, quindi non può fluire l'energia.
- Sostituire le batterie e riavvitare il coperchio del vano batterie.
- Accendere il dispositivo.

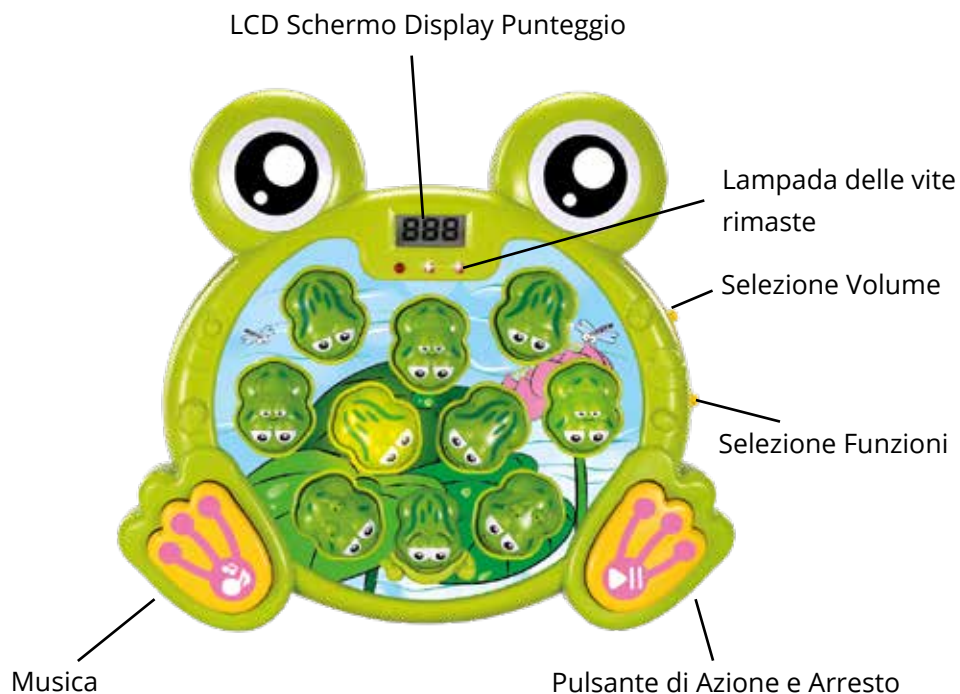
Se questo non risolve il problema, si prega di contattare ThinkGizmos via e-mail:

Help@thinkgizmos.com

e cercheremo di risolvere il problema il più presto possibile.

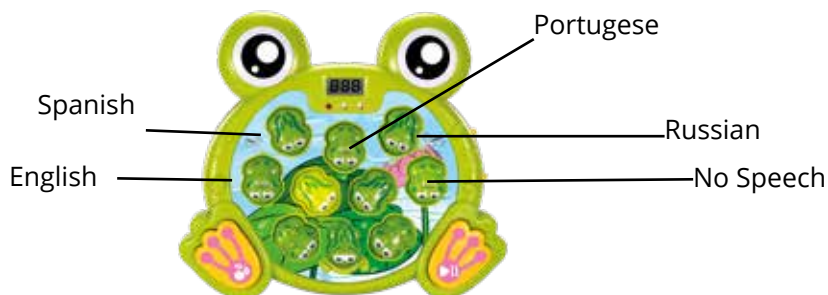
3. GIOCO INTERATTIVO DI WHACK-A-FROG

3.1 Introduzione



Selezione della lingua: per selezionare la lingua, spostare il selettore di modalità sulla modalità desiderata. Una rana si illuminerà e pronuncerà il nome di una lingua, ad esempio "inglese", lingue disponibili: inglese, spagnolo, portoghese, russo. L'ultima opzione è senza discorso, solo musica.

Premi la rana della lingua che desideri utilizzare per iniziare il gioco.



3.2 Modalità di gioco



Funzione Istruttiva: Contiene 26 livelli. Ogni livello dura 30 secondi. Dopo il livello 14 la difficoltà aumenta.



Super Modello: 12 livelli di difficoltà crescente. Ogni livello dura 30 secondi.



Lampada delle Vite:

Ogni lampada LED sotto il Display del Punteggio vale per 2 vite. 6 vite in totale.

Una volta perse le 6 vite il gioco finisce.

Quando il gioco ha inizio, uno o più ranocchi si accendono. È necessario colpire il ranocchio acceso entro il tempo dato per guadagnare un punto, altrimenti si perde una vita. Una volta che si sono perdute tutte le 6 vite il gioco è finito e si potrà vedere il punteggio finale.

GARANZIA

Informazioni sulla garanzia

Cosa Copre:

Questa garanzia copre qualsiasi difetto legato di produzione o dei materiali, tranne le eccezioni indicate in basso.

Quanto dura:

Questa garanzia dura 2 anno dalla data di consegna del Gioco interattivo di Whack-A-Frog.

Cosa non copre:

Qualsiasi problema legato ad abuso o cattivo utilizzo del prodotto, o a un atto di Dio (come un allagamento) non è coperto.

Cosa faremo noi:

Se questo prodotto dovesse presentare difetti nel periodo della garanzia ti daremo tutte le informazioni necessarie per restituirlo, poi procederemo in uno dei seguenti modi: (i) sostituiremo il prodotto con un prodotto uguale o equivalente a quello acquistato; (ii) lo aggusteremo; o (iii) ti rimborseremo una parte o tutto il prezzo del prodotto.

Come Procedere:

Contatta il nostro servizio clienti via telefono o per email per avere informazioni precise legate a come procedere per richiedere il nostro aiuto nel periodo della garanzia. Troverai le informazioni di contatto in basso. Il servizio clienti potrebbe farti delle domande per vedere se hai diritto al nostro servizio con la garanzia, e se ne hai diritti ti dirà come procedere per restituire il prodotto difettoso. Se dovessimo decidere di sostituire o riparare il prodotto saremo noi a pagare per spedirti il prodotto nuovo o riparato.

Non restituire il prodotto da dove lo hai acquistato: contatta direttamente Think Gizmos.



Think Gizmos, Unit 19, Lawson Hunt Industrial Park,
Broadbridge Heath, West Sussex, RH12 3JR

Tel.: +44/(0)203 384 8304

help@thinkgizmos.com • www.thinkgizmos.com



TG702 JUEGO INTERACTIVO WHACK-A-FROG

Manual de usuario



English p 1

Deutsch p 8

Français p 15

Italiano p 22

Español p 29

Este producto puede contener partes pequeñas que podrían ser un peligro de asfixia. Los niños menores de 6 años de edad deben ser supervisados de cerca durante el uso de este producto.

POR FAVOR SIGA ESTAS INSTRUCCIONES CON CUIDADO Y GUARDE ESTE MANUAL DE INSTRUCCIONES PARA REFERENCIA FUTURA.

DEBIDO A LAS MEJORAS CONTINUAS EL PRODUCTO REAL PUEDE SER DIFERENTE A LAS ILUSTRACIONES.

MANUAL ESPAÑOL - CONTENIDO

1.	INFORMACIÓN IMPORTANTE	
	1.1 Información de seguridad	31
	1.2 Información importante sobre la batería	31
	1.3 Instalación de la batería	31
2.	MANTENIMIENTO Y SOLUCIÓN DE PROBLEMAS	
	2.1 Cuidado y Mantenimiento	32
	2.2 Problemas	32
3.	JUEGO INTERACTIVO WHACK-A-FROG	
	3.1 Introducción	33
	3.2 Modos de juego	34
	GARANTÍA	
	Información acerca de la Garantía	35

Si tiene algún problema con su producto o tiene alguna pregunta, póngase en contacto con nosotros a través de nuestro correo electrónico:

help@thinkgizmos.com

Esta es la manera más rápida de resolver cualquier problema. Usted se sorprenderá de nuestra rápida respuesta y resolución por correo electrónico.

Todos nuestros productos están cubiertos por la garantía de nuestro fabricante, los detalles se pueden encontrar en la página 35.

Si quiere ver más de nuestros productos brillantes productos, busque “ThinkGizmos” en Amazon.

ThinkGizmos “Pequeños para atender, suficientemente grandes para confiar”.

1. INFORMACIÓN IMPORTANTE

1.1 Información de seguridad

Gracias por adquirir el Juego interactivo Whack-A-Frog. Por favor, lea este manual de instrucciones antes de su uso, ya que contiene toda la información que necesita acerca de cómo disfrutar de este producto correctamente.



PRECAUCIÓN

PRODUCTO ELECTRÓNICO

No deje a los niños de 6 años o menos desatendidos con este juguete. Este producto debe ser utilizado según las instrucciones de una manera segura para evitar descargas eléctricas.

SUPERVISIÓN ADULTA REQUERIDA

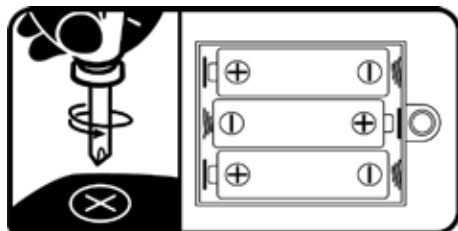
¡ADVERTENCIA! No intente modificar este producto de ninguna manera, ya que podría invalidar la garantía.

¡ADVERTENCIA! Contiene piezas pequeñas, se requiere supervisión de los niños en todo momento.

1.2 Información importante sobre la batería

- 1) Utilice pilas nuevas única marca del tamaño y la potencia correcta.
- 2) No mezcle baterías viejas y nuevas, diferentes tipos de baterías (zinc, alcalinas o recargables).
- 3) Si el uso de baterías recargables, asegúrese de que son todos la misma capacidad.
- 4) No trate de cargar las baterías no recargables.
- 5) Las baterías recargables se deben cargar por un adulto o bajo supervisión de un adulto. Detenga la carga inmediatamente si nota cualquier comportamiento anormal.
- 6) No tire las pilas en el fuego.
- 7) Cambie todas las pilas del mismo tipo / marca, al mismo tiempo.
- 8) Los terminales de alimentación no debe estar cortocircuitada.
- 9) Retire las baterías vacías a partir del producto.
- 10) Las baterías deben ser cambiadas por un adulto.
- 11) Si el Juego interactivo Whack-A-Frog va a estar inactivo durante un largo periodo de tiempo, por favor, elimine todas las baterías.
- 12) Para su seguridad, por favor operar de acuerdo con estas instrucciones.

1.3 Instalación de la batería



USE 3X1.5V "AA" BATTERIES

1. Asegúrese de que la energía esté apagada.
2. Encuentre la tapa de la batería en la parte posterior (como se indica), afloje el tornillo con un destornillador.
3. Siga las instrucciones para instalar 3 pilas nuevas AA 1.5V (Recomendamos un alcalino nuevo o el mejor rendimiento).

2. MANTENIMIENTO Y SOLUCIÓN DE PROBLEMAS

2.1 Cuidado y Mantenimiento

- Mantenga el Juego interactivo Whack-A-Frog limpio con paños secos.
- Mantenga alejado de fuentes de calor intenso y fuentes de calor por largos períodos de tiempo.
- Quite las baterías si la unidad no va a ser utilizada por un largo período de tiempo
- No arrojar sobre superficies duras ni desamblar la unidad de juego.
- No sumergir en agua.

2.2 Problemas

Si tiene problemas con su Juego interactivo Whack-A-Frog.

- Apague la unidad.
- Quite la cubierta de la batería y remueva las baterías.
- Espere un minute para que el poder residual se disipe.
- Reemplace las baterías y asegure la cubierta del compartimiento de baterías.
- Prenda la unidad.

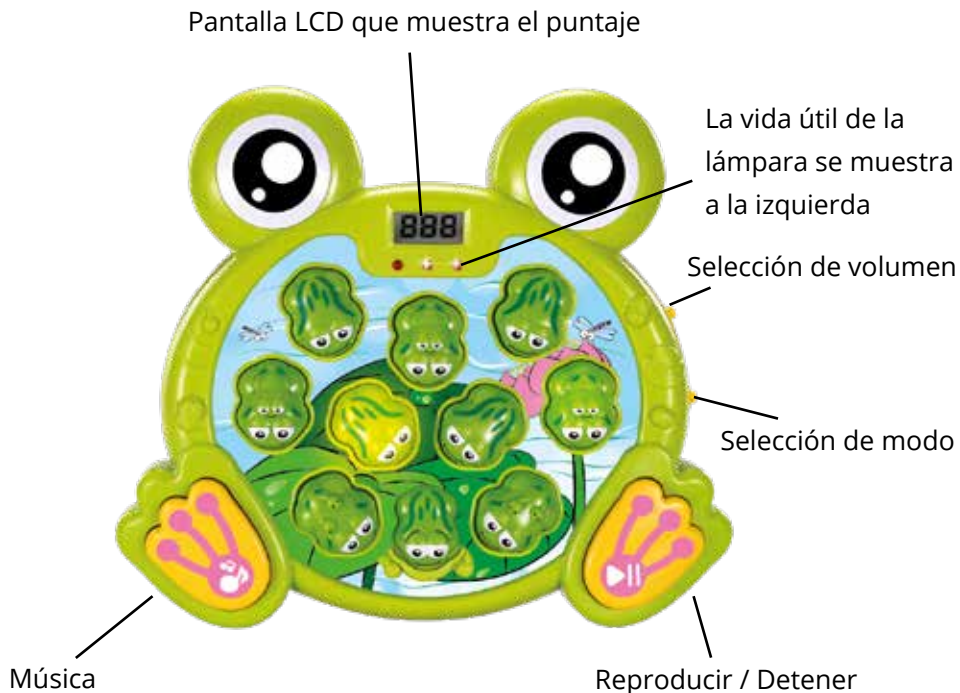
Si ésto no resuelve su problema. Por favor contacte ThinkGizmos via
email:

help@thinkgizmos.com

y nos esforzaremos en ofrecerle una solución a su problema en el menor
tiempo posible.

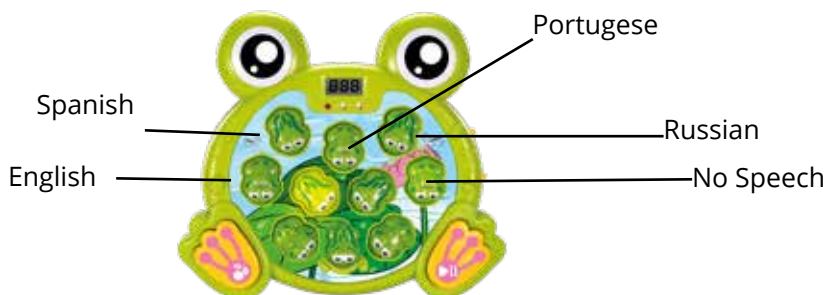
3. JUEGO INTERACTIVO WHACK-A-FROG

3.1 Introducción



Selección de idioma: Para seleccionar su idioma, mueva el interruptor de modo al modo deseado. Una rana se encenderá y dirá el nombre de un idioma, es decir, "inglés", idiomas disponibles: inglés, español, portugués, ruso. La última opción es para no hablar, solo música.

Presiona la rana del idioma que deseas usar para comenzar el juego.



3.2 Modo de juego



Modo Educativo: contiene 26 niveles. Cada nivel dura 30 segundos. Después del nivel 14 la dificultad se vuelve más difícil.



Súper modelo: 12 niveles de dificultad. Cada nivel dura 30 segundos.



Vida útil de la lámpara:

cada LED bajo la puntuación de pantalla cuenta como 2 vidas. 6 vidas en total

Una vez que las 6 vidas se pierden, se acabó el juego.

Cuando comience el juego, una o más ranas se encenderán. Debes “golpear” la rana iluminada dentro del tiempo dado para anotar un punto. Si no golpeas a una rana en ese tiempo, perderás una vida. Una vez que hayas perdido las 6 vidas, el juego ha terminado y su puntaje será informado.

GARANTÍA

Información acerca de la Garantía

Lo que cubre:

Esta garantía cubre cualquier defecto de materiales o mano de obra, con las excepciones que se indican a continuación

Duración de la cobertura:

Esta garantía tiene una duración de 2 año a partir de la fecha de entrega de su Juego interactivo Whack-A-Frog.

Lo que no cubre:

No cubre ningún problema causado por mal uso, trato indebido, o un acto de Dios (como una inundación).

Lo que haremos:

Si el producto resulta defectuoso durante el período de garantía, nosotros le proporcionaremos las instrucciones para devolverlo, y seguiremos una de las siguientes acciones: (i) sustituir el producto por uno igual o equivalente; (ii) reparar el producto; o (iii) reembolsarle el precio de compra total o parcial del producto.

Cómo obtener servicio:

Para obtener indicaciones acerca de cómo obtener servicio cubierto por esta garantía, póngase en contacto con nuestro servicio de atención al cliente por teléfono o correo electrónico. Encontrará los datos de contacto con nuestro servicio de atención al cliente a continuación. El servicio de atención al cliente puede hacerle preguntas para determinar su derecho por esta garantía, y si usted tiene derecho se le darán instrucciones para devolver el producto defectuoso. Si sustituimos o reparamos el producto, nosotros le pagaremos los gastos de envío de la sustitución o reparación del producto.

No devuelva el artículo al lugar original de compra, por favor póngase en contacto con Think Gizmos direct.



Think Gizmos, Unit 19, Lawson Hunt Industrial Park,
Broadbridge Heath, West Sussex, RH12 3JR

Tel.: +44/(0)203 384 8304

help@thinkgizmos.com • www.thinkgizmos.com



Meaning of the 'Dustbin' Symbol:

To protect our environment, do not dispose of electrical equipment in with domestic waste.

Please return any electrical equipment that you will no longer use to the collection points provided for their disposal.

This helps to avoid the potential effects of incorrect disposal on the environment and human health.

This will contribute to the recycling and other forms of reutilisation of electrical and electronic equipment.

Information concerning where the equipment can be disposed of can be obtained from your local authority.



"CE" marking states that the product is compliant to European Directives 2014/35/EU Low Voltage Directive (LVD)
2004/108/EC EMC Directive

It is possible to request a full copy of Declaration of compliance from the Distributor.

This product complies with the rules of RoHS Directive(2011/651EU)
This product complies with the rules of Eup Directive(2009/125/EC)

Thinkgizmos is a registered trademark of Paramount Zone Ltd